


LES INCONTOURNABLES - LES LAMES CLIPPÉES

Type F



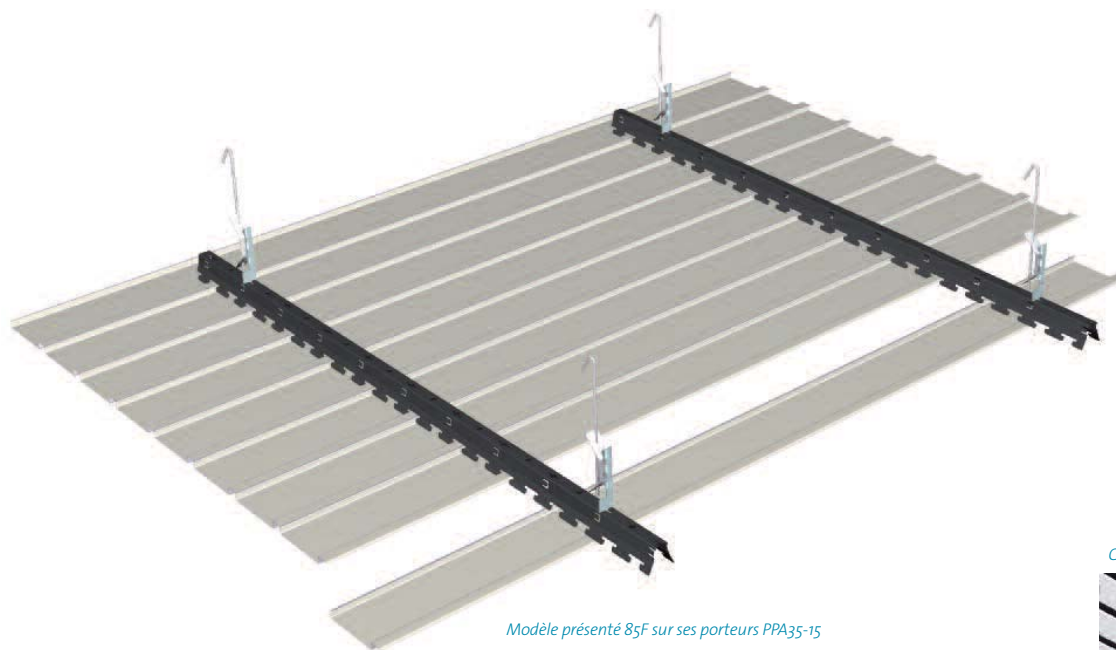
> Lame à bords droits et angles vifs, formant un joint creux fermé de 15 mm

- Conçue pour être clippée sur une ossature cachée.
- La lame est à bords droits et angles vifs, formant un joint creux fermé de 15 mm entre lames.

Les + produits

- Economique et simple à installer.
- Permet des longueurs importantes.
- Un aspect directionnel et graphique.
- Disponible dans de nombreux coloris.
- Pose sous auvent extérieur possible sous certaines conditions.





Modèle présenté 85F sur ses porteurs PPA35-15

Cache pour réservation

Type F

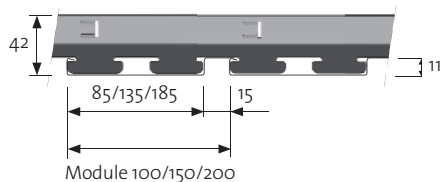
> Lame à bords droits et angles vifs, formant un joint creux fermé de 15 mm



Mise en oeuvre selon DTU 58.1 (voir détails page 146)

- Suspentes entraxe 1200 mm avec démarrage du mur à 300 mm et porteurs entraxe 1200 mm avec porte-à-faux de la lame de 300 mm.
- Coulisses de rives conseillées.
- Eclisses de raccordement des lames possibles.

Joint creux fermé 15 mm avec profil porteur PPA 35-15 (pas de 50 mm)



Dimensions des lames

- Largeurs 100 (85+15), 150 (135+15) et 200 (185+15) mm.
- Longueur à la demande (mini 900 - maxi conseillée 6000 mm).
- Hauteur 11 mm.
- Bords droits, angles vifs.

Matières

- Aluminium épaisseur 0.5 ou 0.6 mm.

Couleurs et finitions

- Prélaqué polyester Blanc pour intérieur ou extérieur.
- Prélaqué polyester Gris Métallisé pour intérieur ou extérieur.
- Autres couleurs, brossé, anodisé, effet bois Silvametal® : nous consulter.



Pose en extérieur (voir détails page 146)

- La pose en extérieur nécessite des précautions particulières. Il y a lieu de déterminer le degré d'exposition au vent et à la corrosion au cas par cas. Prévoir en règle générale 0.5 à 1 m d'entraxe entre suspentes et entre porteurs, un fourreau "anti-soulèvement" une suspente sur deux au minimum. Utilisation conseillée de rondelles au point de contact tige filetée/porteur. Il appartient à l'entreprise de pose de soumettre son projet à l'approbation du maître d'ouvrage. Pour plus d'informations, nous consulter.



Perforations

- Perforations possibles, nous consulter



Garnissage acoustique / décoratif

- Voile acoustique noir collé au dos des lames sur demande.
- Laine minérale noire à installer au-dessus des lames sur demande.
- Voile noir décoratif à installer au-dessus des lames sur demande.



Réaction au feu (voir détails page 140)

- A1 pour les prélaqués, les brossés et anodisés.
- Classement en cours pour effet bois Silvametal®.



Réservations, intégrations

- Découpe sur chantier.
- Caches spécifiques pour spots, sprinklers ou autres sur un ou plusieurs modules de lames sur demande.



Environnement et santé

- Nos plafonds sont recyclables indéfiniment à 100%. Ils sont pérennes, faciles d'entretien, non générateurs de poussière, particules ou vapeur et sont inertes et inodores. Ils ne favorisent pas de développement microbien et n'émettent pas de COV et formaldéhydes.

• Qualité de l'Air Intérieur (QAI) :

