

Type R




> Lame à bords ronds à intervalles de 5 ou 15 mm

- Conçue pour être clippée sur une ossature cachée.
- La lame est à bords arrondis.
- L'intervalle ouvert entre lames peut être de 5 ou de 15 mm.
- Des profils interlames de coloris identiques ou différents permettent de cacher les intervalles de 15 mm ou de ménager un joint creux fermé.

Les + produits


- Economique et simple à installer.
- Permet des longueurs importantes.
- Un aspect directionnel adouci.
- Disponible dans de nombreux coloris.
- Pose sous auvent extérieur possible sous certaines conditions.





Modèle présenté 85R avec caches intervalles affleurants sur porteurs PPA 35-15

Cache pour réservation



Type R

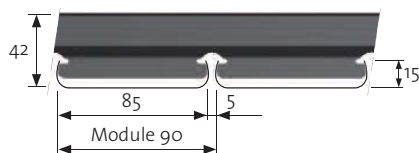
> Lame à bords ronds à intervalles de 5 ou 15 mm



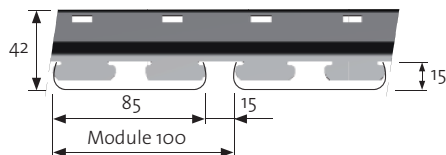
Mise en oeuvre selon DTU 58.1 (voir détails page 146)

- Suspentes entraxe 1200 mm avec démarrage du mur à 300 mm et porteurs entraxe 1200 mm avec porte-à-faux de la lame de 300 mm.
- Coulisses de rives conseillées.
- Eclisses de raccordement des lames possibles.

Intervalle 5 mm : avec profil porteur PPA 85-5 (pas de 90 mm)



Intervalle 15 mm : avec profil porteur PPA 35-15 (pas 50 mm)



- avec cache intervalle affleurant



- avec cache intervalle en fond pour un aspect joint creux fermé



Pose en extérieur (voir détails page 146)

- La pose en extérieur nécessite des précautions particulières. Il y a lieu de déterminer le degré d'exposition au vent et à la corrosion au cas par cas. Prévoir en règle générale 0,5 à 1 m d'entraxe entre suspentes et entre porteurs, un fourreau "anti-soulèvement" une suspente sur deux au minimum. Utilisation conseillée de rondelles au point de contact tige filetée/porteur. Cache intervalle en fond à exclure. Il appartient à l'entreprise de pose de soumettre son projet à l'approbation du maître d'ouvrage. Pour plus d'informations, nous consulter.

Dimensions des lames

- Largeur 85 mm.
- Longueur à la demande (mini 900 - maxi conseillée 6000 mm).
- Hauteur 15 mm.
- Bords ronds.

Matières

- Aluminium épaisseur 0,5 ou 0,6 mm.

Couleurs et finitions

- Prélaqué polyester Blanc pour intérieur ou extérieur
- Prélaqué polyester Gris Métallisé pour intérieur ou extérieur
- Autres couleurs, brossé, anodisé, effet bois Silvametal® : nous consulter.



Perforations

- Perforations possibles, nous consulter



Garnissage acoustique / décoratif

- Voile acoustique noir collé au dos des lames sur demande.
- Laine minérale noire à installer au-dessus des lames sur demande.
- Voile noir décoratif à installer au-dessus des lames sur demande.



Réservations, intégrations

- Découpe sur chantier.
- Caches spécifiques pour spots, sprinklers ou autres sur un ou plusieurs modules de lames sur demande.



Réaction au feu (voir détails page 140)

- A1 pour les prélaqués, les brossés et anodisés.
- Classement en cours pour effet bois Silvametal®.



Environnement et santé

- Nos plafonds sont recyclables indéfiniment à 100%. Ils sont pérennes, faciles d'entretien, non générateurs de poussière, particules ou vapeur et sont inertes et inodores. Ils ne favorisent pas de développement microbien et n'émettent pas de COV et formaldéhydes.
- Qualité de l'Air Intérieur (QAI) :

